

بسمه تعالی

دانشجویان محترم پذیرفته شده در مقطع کارشناسی ارشد رشته فیزیک هسته‌ای سال ۹۹ با سلام و عرض تبریک در ادامه راهنمای دسترسی به سامانه جلسات دانشگاه صنعتی خواجه نصیرالدین طوسی جهت شرکت در جلسه معارفه که روز دوشنبه مورخ ۱۳۹۹/۰۸/۱۹ ساعت ۱۲:۳۰ برگزار خواهد شد، ارائه شده است. خواهشمند است مطالعه فرمائید.

راهنمای دسترسی به سامانه جلسات دانشگاه صنعتی خواجه نصیرالدین طوسی

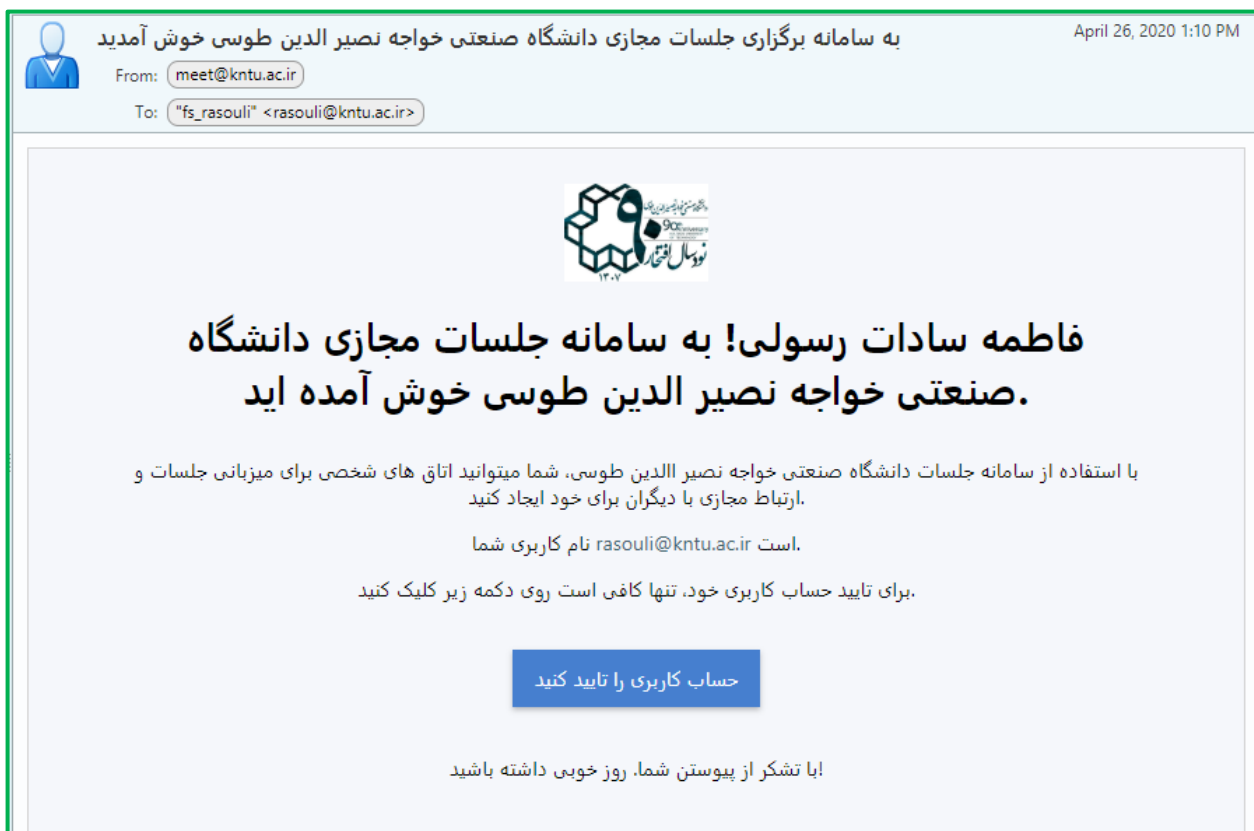
(۱) برای ورود به سامانه از آدرس <https://meet.kntu.ac.ir/b> استفاده نمائید.

(۲) مطابق شکل زیر، بر روی گزینه "ثبت نام" کلیک کنید.



۳) پس از ورود به صفحه ثبت نام، نام و نام خانوادگی و آدرس ایمیل خود را ثبت کرده و یک کلمه عبور (حداقل شامل ۶ کاراکتر) انتخاب نمایید.

۴) در این مرحله یک ایمیل به آدرسی که در مرحله قبل و در قسمت ثبت نام معرفی کرده‌اید، ارسال خواهد شد (شکل زیر). لازم است از طریق این ایمیل، ایجاد حساب کاربری خود را تأیید فرمائید.



۵) برای ورود به جلسه معارفه دانشجویان کارشناسی ارشد فیزیک هسته‌ای ورودی ۹۹، آدرس <https://meet.kntu.ac.ir/b/qth-yoh-eip> را در مرورگر خود وارد کنید. مطابق شکل زیر، از شما خواسته می‌شود که وارد سامانه شوید. برای این کار، گزینه "ورود" را از نوار بالای صفحه انتخاب نمایید.



۶) در صفحه باز شده، مطابق شکل زیر آدرس ایمیل و رمز عبور خود (که در مرحله ۳ انتخاب کرده‌اید) را وارد نمایید.

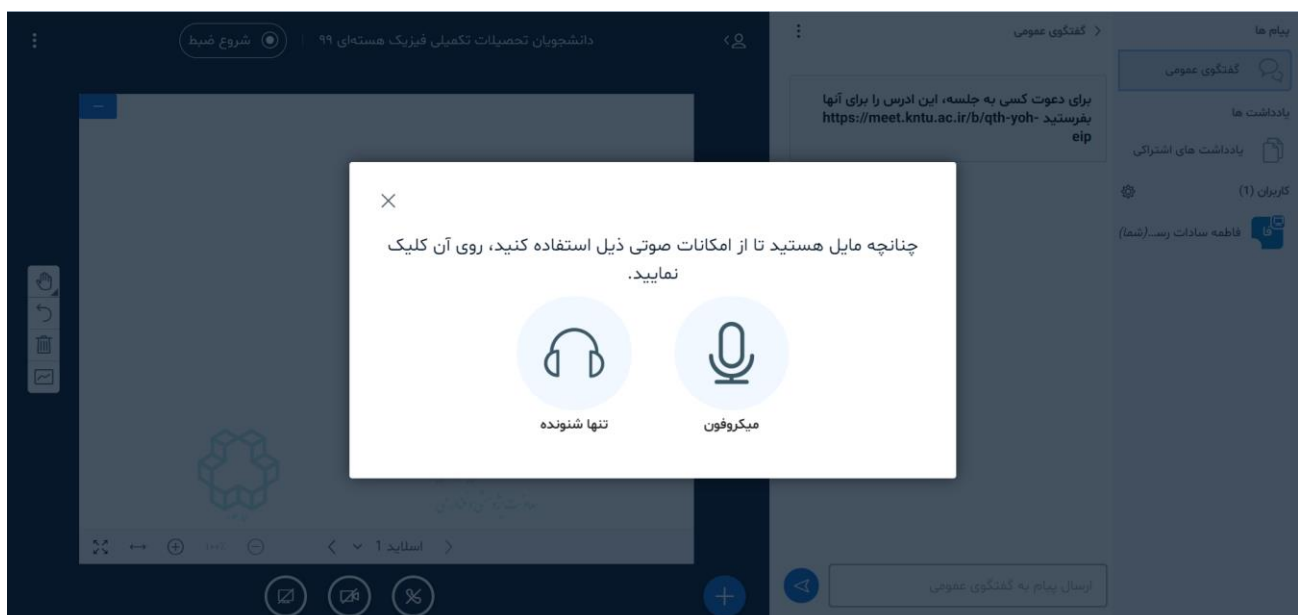


۷) در این صفحه، که مطابق شکل زیر خواهد بود، کد دسترسی ۳۰۹۹۸۱ را در قسمت مشخص شده وارد کرده و گزینه ورود را انتخاب نمائید.



۸) منتظر بمانید تا ورود شما به جلسه توسط مدیر تأیید شود.

۹) پس از ورود به جلسه، در ابتدا با صفحه‌ای مطابق شکل زیر روبرو خواهید شد. برای دسترسی به امکان گفت‌وگو در طول جلسه، گزینه "میکروفون" را انتخاب نمائید و سپس اجازه دسترسی به میکروفون را به مرورگر خود بدهید.

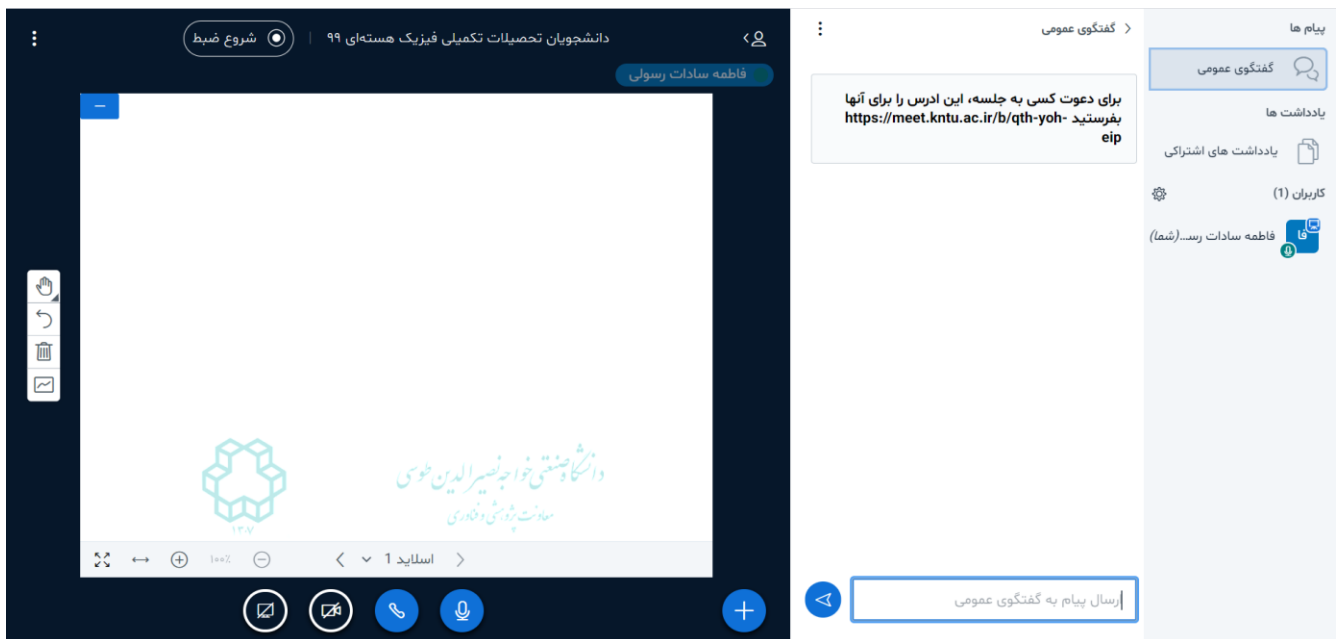


۱۰) در این مرحله شما وارد جلسه شده‌اید (شکل زیر). کاربران آنلاین در جلسه در گوشه سمت راست صفحه قابل مشاهده هستند. کاربرانی که در حال صحبت کردن باشند، بالای نیمه سمت چپ صفحه و با علامت دایره سبزرنگ مشخص می‌شوند. از قسمت "ارسال پیام به گفتگوی عمومی" می‌توانید برای

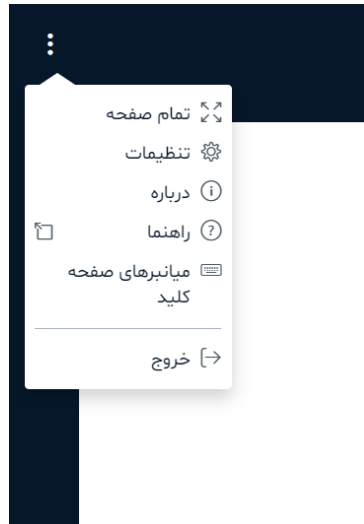


تایپ استفاده نمائید. همچنین گزینه‌های پایین صفحه اصلی به ترتیب از راست به چپ مربوط به موارد زیر هستند:

- روشن و خاموش کردن میکروفون در طی جلسه
- ترک صدای جلسه (شما صدای حاضرین در جلسه را نمی‌شنوید و دیگران نیز صدای شما را دریافت نمی‌کنند)
- روشن و خاموش کردن دوربین
- به اشتراک گذاری صفحه نمایش (که تنها برای شخص ارائه‌دهنده در جلسه امکان‌پذیر است)



۱۱) پس از اتمام جلسه، برای خروج از گزینه گوشه بالای سمت چپ صفحه (مطابق شکل زیر) استفاده نمائید.



اگرچه همه نکات لازم برای ورود به جلسه در گام‌های قبل توضیح داده شد، با این حال در صورت نیاز می‌توانید به لینک زیر، که یک ویدئوی کوتاه آموزشی در این زمینه است، مراجعه فرمائید:

<https://www.aparat.com/v/uFQjn>

با توجه به اهمیت موارد در نظر گرفته شده برای بحث و اطلاع‌رسانی، حضور همه دانشجویان پذیرفته شده در مقطع کارشناسی ارشد فیزیک هسته‌ای در این جلسه الزامی است.

با آرزوی موفقیت

دانشکده فیزیک-گروه فیزیک هسته‌ای